

Test 3 – Project 1 – vypracovať **NA ZNÁMKU** PONDELOK

1. Dopln HAVE / do viet.

1. I got a car.
2. Peter got a new mobile.
3. They got an old car.
4. She got a cat.
5. We got a big garden.

2. Dopln HAVEN'T / HASN'T do viet

1. Mary got a TV.
2. I got blue eyes.
3. He got a budgie.
4. You got a radio.
5. We got Music today.

3. Prelož do angličtiny



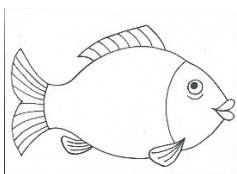
1. televízor -
2. kamera -
3. rádio -
4. čierny -
5. modrý -

4. Správne spoj:

THIN	BAD
LONG	NEW
OLD	THICK
GOOD	SMALL
BIG	SHORT

5. Pod obrázok dopíš správne slovo z rámčeka

PARROT FISH HORSE SNAKE SPIDER



.....

6. Zakrúžkuj správnu odpoveď

I have got Maths, Geography and PE on Monday.

$$9 - 9 + 1 = 1$$



Nová lekcia – 4. TIME – učebnica str.40- všetko prepísať **do ZOŠITA ! prepísané učivo treba potom nafotiť a ODOSLAŤ !!!!**

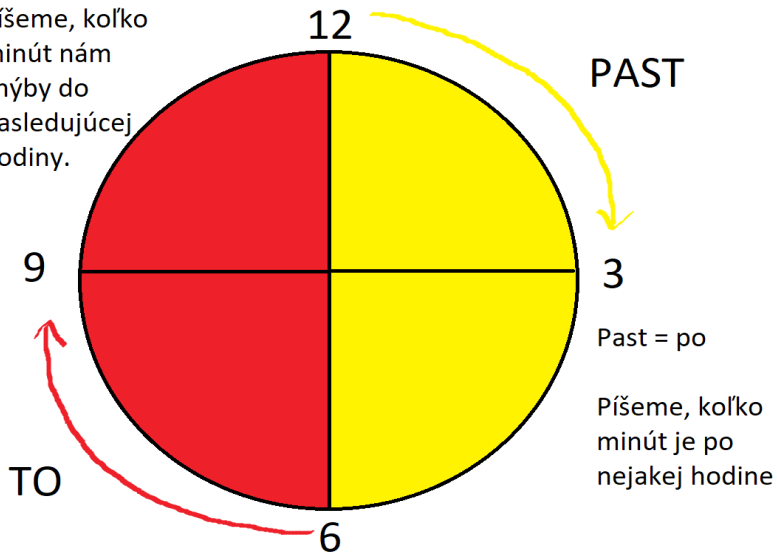
Na otázku „Koľko je hodín? „ – What’s the time?

Odpovedáme : It’s

Hodiny PREKRESLIŤ !

To = do

Píšeme, koľko minút nám chýba do nasledujúcej hodiny.



Ak je celá hodina – napr. 12:00 – Píšeme : It ’s twelve o ’clock

Určovanie času pomocou predložiek PAST a HALF PAST

Predstavme si, že hodiny sú rozdelené na dve polovice: prvá polovica od 12 do 6 a druhá od 6 do 12.

– čiže v žltom pásme – budeme písať **PAST** + minúty, ktoré ukazuje ručička / hodinka-



6:05

Prešlo 5 minút **po** 6tej hodine.

It’s 5 **past** 6.



6:20

Prešlo 20 minút **po** 6tej hodine.

It’s 20 **past** 6.



8:30

Prešlo 30 minút po 8mej hodine.

It's half past 8.

Pri hodinách používame v angličtine (tak isto ako u nás) čísla do 12. Čiže:

13:00 – Je 1 hodina. It's 1 o'clock. 14:00 – Sú 2 hodiny. It's 2 o'clock.

15:00 – Sú 3 hodiny. It's 3 o'clock. 16:00 – Sú 4 hodiny. It's 4 o'clock.

17:00 – Je 5 hodín. It's 5 o'clock. 18:00 – Je 6 hodín. It's 6 o'clock.

19:00 – Je 7 hodín. It's 7 o'clock. 20:00 – Je 8 hodín. It's 8 o'clock.

21:00 – Je 9 hodín. It's 9 o'clock. 22:00 – Je 10 hodín. It's 10 o'clock.

23:00 – Je 11 hodín. It's 11 o'clock.

Úloha na vypracovanie:

Napiš koľko je hodín pomocou PAST, alebo HALF PAST alebo O'CLOCK

1. 18:00 – It's six o'clock.

6. 15:30 -

2. 8:10 – It's ten past eight.

7. 9:00 -

3. 9:05 -

8. 14:25 -

4. 18:20 -

9. 10:00 -

5. 12:00 -

10. 22:00 -

Ak máš z toho guláš, nič si z toho nerob a zopakuj si to ☺